

Mechanische Whale Pantrypumpen

Aus qualitativ hochstehenden Materialien hergestellt: rostfreiem Stahl, eloxiertem Aluminium, Nylon und Gummi. Sie sind selbstansaugend und für einen Schlauch von Ø 13 mm vorgesehen.



WHGP0550



WHGP0551



WHGP4618

Gusher Galley Mk.3 Fusspumpen

Pumpe mit Doppelmembrane mit regelmässiger Leistung. Für Montage am Boden oder gegen die Schottwand. Kann im Wandschrank oder hinter einer Wand montiert werden. Für Süss- oder Salzwasser geeignet.

Ø Schlauch: 13 mm

Leistung: 15 l/Min., Gewicht: 680 g

Masse: L 195 mm x B 127 mm x H 131 mm

WHGP0550	Gusher Galley Mk.3 mit Schlauchanschlüssen rechts	92.00	G
WHGP0551	Gusher Galley Mk.3 mit Schlauchanschlüssen links	98.00	G
WHSK0502	Dichtungs-Satz für ältere Modelle Gusher Galley Mk.1 und 2	26.00	G
WHSK0553	Dichtungs-Satz für Gusher Galley Mk.3	34.00	G

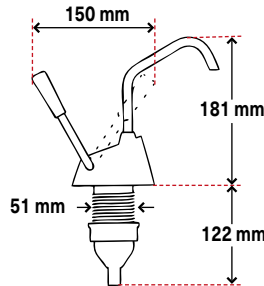
Baby Fusspumpe

Kompakte Pumpe mit einfacher Wirkung. Für Schlauch von Ø 13 mm.

Leistung: 8 l/Min., Gewicht: 300 g

Masse: L 140 mm x B 100 mm x H 70 mm

WHGP4618	Pantrypumpe Baby	45.00	G
WHSK4610	Dichtungs-Satz	29.00	G



Flipper Handpumpe

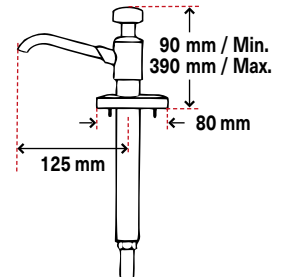
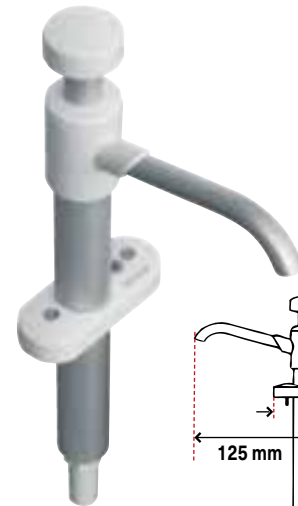
Einfache Wirkung, um 360° schwenkbarer Auslauf.

Ø Schlauch: 13 bis 15 mm

Leistung: 7 l/Min., Gewicht: 300 g

Masse: Länge 303 mm, Breite 150 mm

WHGP0418	Flipper Handpumpe	97.00	G
WHSK0405	Dichtungs-Satz	37.00	G



V Handpumpe

Kompakt und leicht, einfache Wirkung, leicht zu montieren; kann senkrecht auf verschiedenen Höhen festgeschraubt werden.

Ø Schlauch: 13 bis 15 mm

Leistung: 8 l/Min., Gewicht: 260 g

WHGP0650	V Handpumpe	63.00	G
WHSK0618	Dichtungs-Satz	17.60	G

Elektrische In-Line Pumpen

Pumpen für einfache Installation wo bereits Hand- oder Fusspumpen existieren. Einfach Schlauch durchschneiden und anschliessen; sehr leicht.



WHGP1392



WHGP1692



WHGP1352



WHGP1652

Artikelnr.	Modell	Stromverbrauch Volt / Sicherung	Leistung l / Minute	Förderhöhe	Ø mm	Schlauch Ø mm	Preis CHF
WHGP1392	In-Line Pumpe Premium	12 V / 5 A	13.2	3 m	36	10 oder 13	50.00
WHGP1692	In-Line Pumpe High Flow	12 V / 5 A	15.8	3 m	36	10 oder 13	80.00
WHGP1352	Tauchpumpe Premium	12 V / 5 A	13.2	3 m	36	10 oder 13	46.00
WHGP1652	Tauchpumpe High Flow	12 V / 5 A	15.8	3 m	36	10 oder 13	58.00

Elektrische Tauchpumpen

Kleine, preiswerte Pumpen, werden in den Süsswassertank eingetaucht.