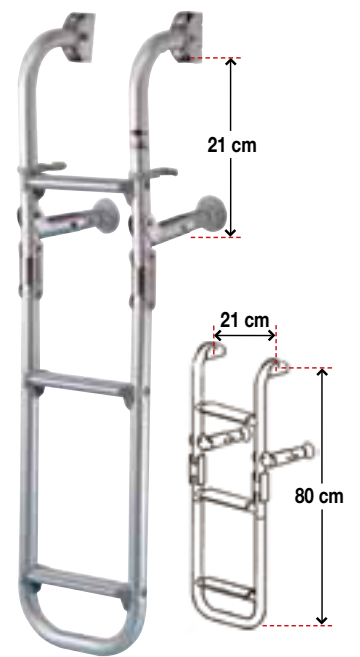
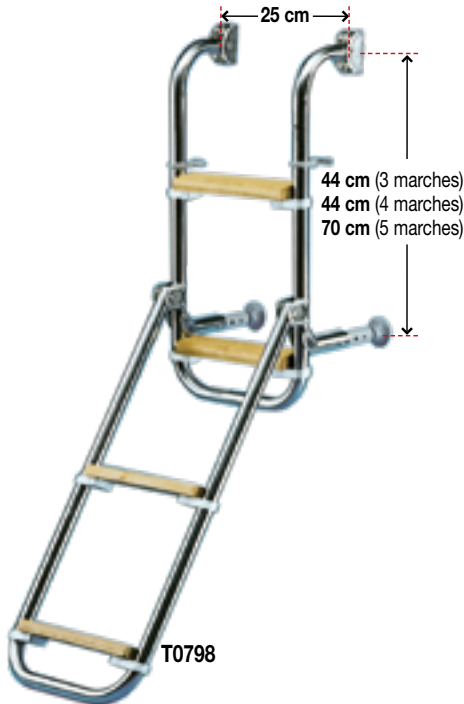
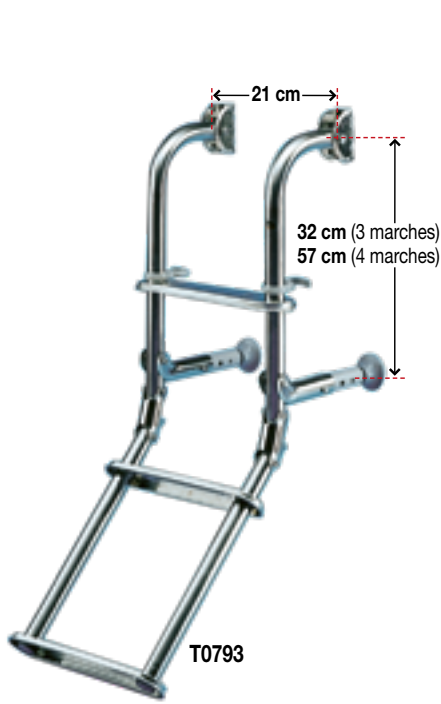


Echelles de bain



Echelles de bain en acier inox

Avec marches plates en acier inox.
Largeur h.t. 26.5 cm, largeur des marches 18.5 cm

T0793	3 marches, L 78 cm, 42 cm pliée	168.00	A
T0794	4 marches, L 107 cm, 69 cm pliée	195.00	A

Les échelles de bain en inox sont pliantes et peuvent être fixées au tableau arrière de façon fixe ou temporaire avec les supports T0800.

Echelles de bain en acier inox avec marches plates en bois avec rainures

Largeur h.t. 28 cm, largeur des marches 23 cm

T0797	3 marches, L 85 cm, 61 cm pliée	219.00	A
T0798	4 marches, L 110 cm, 82 cm pliée	249.00	A
T0799	5 marches, L 137 cm, 88 cm pliée	285.00	A

Echelle de bain pliable

Echelle étroite en aluminium éloxé pour l'espace limité à l'arrière du bateau comme sur les annexes par exemple.

Tube Ø 25 avec marches rainurées en aluminium d'une largeur de 160 mm.

T1103076	3 marches, largeur 16 cm L ouverte 80 cm L fermée 50 cm	125.00	A
----------	---	--------	---



Supports en nylon

Pour échelles en acier inox. Permettant de poser ou d'enlever l'échelle de bain rapidement.

T0800	par paire, avec vis Ø 6 mm	17.00	C
-------	----------------------------	-------	---



Fixation "U"

Pièce de rechange pour échelles en acier inox.

T0815		9.80	D
-------	--	------	---



Appuis de recharge

Pour échelles en acier inox.

T0803	livrés par paire	29.90	D
-------	------------------	-------	---



Colliers de fixation "S"

Pour échelles en acier inox.

T0816	livrés par paire	4.00	C
-------	------------------	------	---

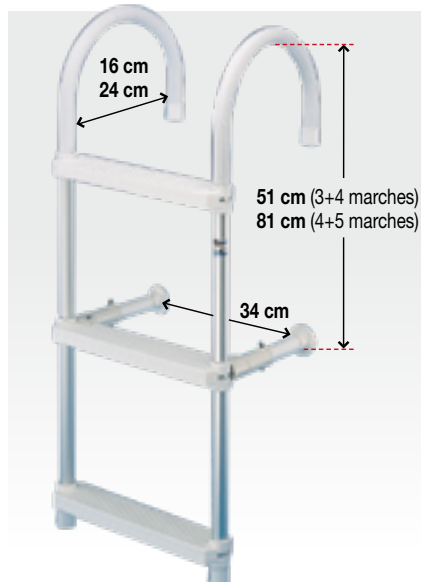


Set d'adaptateurs

Pour échelles en acier inox. Permettent de modifier les anciennes échelles non prévues pour les supports T0800.

Les charnières de remplacement sont livrées avec boulons et écrous.

T0801	livrés par paire	29.90	C
-------	------------------	-------	---



Echelles de bain en aluminium

En tube d'aluminium éloxé argent Ø 25 mm, avec marches en nylon antidérapant (largeur intérieure 31 cm, largeur extérieure 37 cm).


Les crosses recouvertes de plastique peuvent être rabattues pour un encombrement minimum, de même que les appuis qu'il est possible de fixer à n'importe quel échelon.

Avec crosses étroites (largeur int. 16 cm)

T0776	3 marches, L 90 cm	79.00	A
T0778	4 marches, L 120 cm	89.00	A
T0779	5 marches, L 145 cm	105.00	A

Avec crosses larges (largeur int. 24 cm)

T0782	3 marches, L 90 cm	79.00	A
T0784	4 marches, L 120 cm	92.00	A
T0786	5 marches, L 145 cm	105.00	A



T0804	embout plastique	1.00	D
T0802	appuis de recharge par paire	16.50	D
T0787	marche de rechange	10.00	D