

Accessoires pour chariots de grand-voiles lattées



Récepteurs de lattes

RC00140	(séries 14, 19, 22) pour lattes de 40 ou Ø 14 mm	28.00	G
RC00150	(séries 14, 19, 22) pour lattes de 50 ou Ø 18 mm	34.00	G



Récepteurs avec embout

Pour chariot à connexion rapide

RC00251	(séries 14, 19) pour lattes de 50 mm	76.00	G
RC00241	(séries 14, 19) pour lattes de 40 mm	66.00	G
RC00253	(série 22) pour lattes de 50 mm	76.00	G



Récepteurs de lattes avec embout articulé

RC00151	(série 14) pour lattes de 50 mm	134.00	G
RC00141	(série 14) pour lattes de 40 mm	79.00	G
RC00153	(série 19) pour lattes de 50 mm	116.00	G
RC00142	(série 19) pour lattes de 40 mm	112.00	G
RC00152	(série 22) pour lattes de 50 mm	113.00	G
RC00143	(série 22) pour lattes de 40 mm	105.00	G



Embout avec filetage M10

Pour chariot à connexion rapide

RC00210	séries 14, 19	38.00	G
RC00212	série 22	38.00	G



Embout articulés avec filetage M10

RC00110	série 14	65.00	G
RC00112	série 19	72.00	G
RC00111	série 22	72.00	G



RC11480
RC11980
RC12280



RC11481
RC11981
RC12281

Embout de rails supérieurs

RC11480	série 14	6.50	G
RC11980	série 19	4.90	G
RC12280	série 22	5.00	G

Embout de rails inférieurs

RC11481	série 14	40.00	G
RC11981	série 19	25.50	G
RC12281	série 22	37.00	G



RC601417
RC601372

RC00020
RC00021

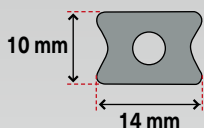
Axes pour chariots intermédiaires

RC601417	séries 14, 19	9.90	G
RC601372	série 22	9.60	G

Douilles pour chariots intermédiaires

RC00020	séries 14, 19	5.50	G
RC00021	série 22	6.00	G

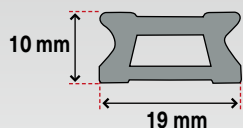
Rails en aluminium éloxé noir



14 Rails en aluminium éloxé noir, série 14

Montage dans la gorge du mât sans inserts, les rails se fixent directement au mât

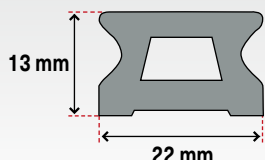
Article N°	Longueur mm	Poids g	Trous de fixation tous les / mm	Fixation pour vis / Ø mm	Prix CHF
RC1141-200	1975	421	37.5	4	87.00
RC1141-300	3025	625	37.5	4	131.00



19 Rails en aluminium éloxé noir, série 19, sans inserts

Montage dans la gorge du mât avec inserts (en option)

Article N°	Longueur mm	Poids g	Trous de fixation tous les / mm	Fixation pour vis / Ø mm	Prix CHF
RC1191-200	1975	614	100	5	115.00
RC1191-300	3025	932	100	5	172.00



22 Rails en aluminium éloxé noir, série 22, sans inserts

Montage dans la gorge du mât avec inserts (en option)

Article N°	Longueur mm	Poids g	Trous de fixation tous les / mm	Fixation pour vis / Ø mm	Prix CHF
RC1221-200	1975	956	100	6	135.00
RC1221-300	3025	1453	100	6	185.00
RC1221-600	6025	2880	100	6	318.00