


Radeaux de survie

Les radeaux de survie Plastimo, reconnus pour leur qualité, ont été développés pour les conditions extrêmes.

Une construction unique à double chambre, associée à une tête de percussion brevetée garantissent la fiabilité du radeau dans toutes les conditions et températures.



Les radeaux de survie sont équipés avec :

- Des poches de stabilisation
- Echelle d'accès
- Eclairage intérieur et extérieur
- Kit de survie
- Ancre flottante
- Matériel de signalisation

Nous proposons ici les versions sous forme de Container. Supports de fixation sur demande.



Coastal

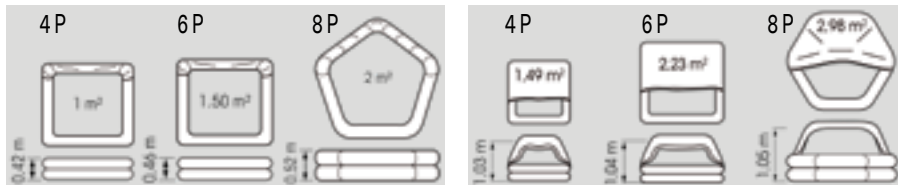
Les modèles Coastal suivent la norme ISO 9650 et sont requis pour toute navigation côtière (6-60 miles d'un abri ou selon les législations des pays). Ils sont conçus pour une navigation où des conditions modérées peuvent être rencontrées.

Arceau gonflable sur modèle 8 personnes.




Transocean

Les modèles Transocean ISO 9650 répondent aux exigences de la catégorie "hauturière" (plus de 60 miles d'un abri ou selon les législations des pays). Ils sont conçus pour de longs voyages au cours desquels des vents forts et hauteurs significatives de vagues peuvent être rencontrées. Le déploiement de la tente est automatique et ils sont équipés d'un feu extérieur plus puissant. D'autres détails, comme les poches de stabilisation, la lumière intérieure et l'échelle sont améliorés dans le modèle Transocean.



Article No.	Type	Nombre de personnes	Dimensions cm	Poids kg	Prix CHF
TC-COASTAL-52373	Coastal	4	74 x 50 x 21	27	1759.90
TC-COASTAL-52375	Coastal	6	74 x 50 x 21	31	1819.90
TC-COASTAL-52377	Coastal	8	74 x 50 x 23	34	1999.90
TC-TRANS-52162	Transocean <24h	4	74 x 47.5 x 26.5	33.5	2099.90
TC-TRANS-52381	Transocean <24h	6	80 x 50 x 28	38	2229.90
TC-TRANS-52383	Transocean <24h	8	80 x 50 x 31	46	2549.90

Tous les autres modèles de radeaux de survie Plastimo sont disponibles sur demande. Les radeaux de survie Plastimo sont garantis 18 ans.



Echelle de secours 1.1 m

Trois marches en polypropylène et une poignée facilitent le remontage à bord tout seul. L'échelle très légère est bien rangée dans un tube en polyamide qui est facile à encastrer comme un passe-coque au-dessus de la ligne de flottaison. Longueur hors tout : 110 cm



Echelle de secours 2.9 m

L'échelle de secours Magic-Reboard est facile à mettre en place et à utiliser, elle a été conçue pour remonter à bord seul et en toute sécurité. Elle se fixe facilement au balcon grâce à la sangle incorporée. La cordelette s'actionne depuis l'eau et déclenche le déploiement de l'échelle. En conformité avec la norme EN/ISO 15085.

